



ประกาศเทศบาลตำบลหนองแห่ียง
เรื่อง รายงานผลการดำเนินการจัดซื้อจัดจ้างหรือการจัดหาพัสดุ ประจำปีงบประมาณ พ.ศ. ๒๕๖๕

.....

เทศบาลตำบลหนองแห่ียง ได้จัดทำรายงานผลการดำเนินการจัดซื้อจัดจ้างหรือการจัดหาพัสดุ ประจำปีงบประมาณ พ.ศ.๒๕๖๕ เพื่อให้สอดคล้องและเป็นไปตามแผนปฏิบัติการจัดซื้อจัดจ้างของ ปีงบประมาณ ๒๕๖๕ (รายละเอียดตามเอกสารแนบท้ายประกาศ)

จึงประกาศมาเพื่อให้ทราบโดยทั่วกัน

ประกาศ ณ วันที่ ๖ เดือน มกราคม พ.ศ. ๒๕๖๖

(นายพิรุณ หน่อแก้ว)

นายกเทศมนตรีตำบลหนองแห่ียง

รายงานผลการจัดซื้อจัดจ้างประจำปีงบประมาณ พ.ศ. ๒๕๖๕

(๑ ตุลาคม ๒๕๖๔ – ๓๐ กันยายน ๒๕๖๕)

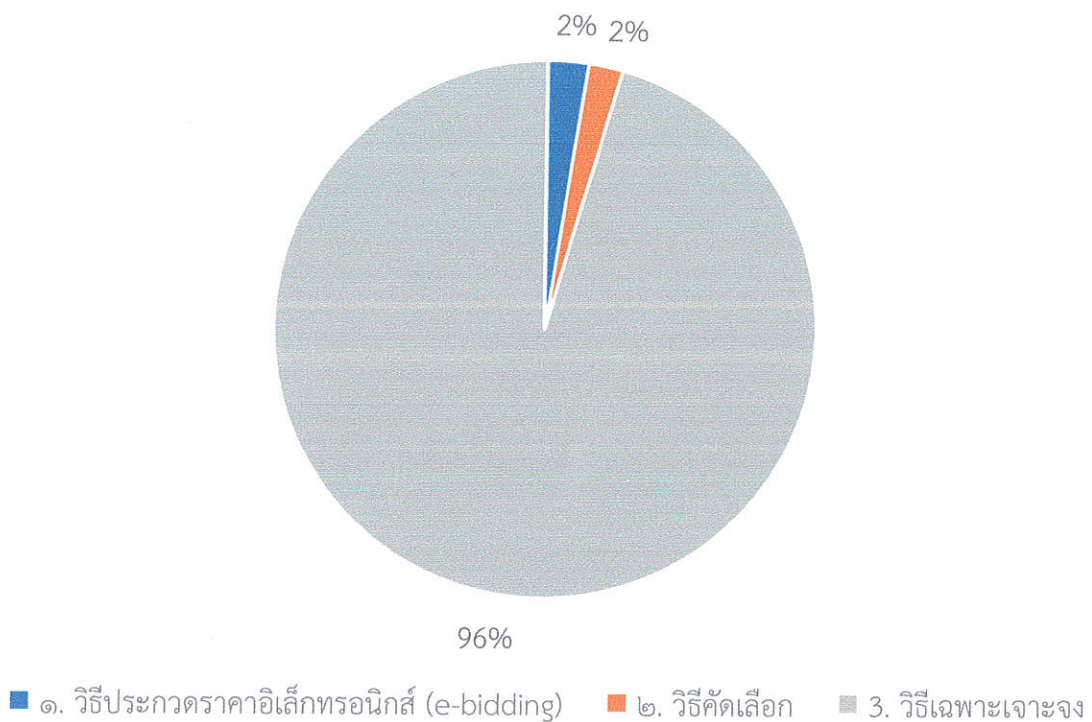
เทศบาลตำบลหนองแห้ว อำเภอสันทราย จังหวัดเชียงใหม่ ได้จัดทำรายงานผลการจัดซื้อจัดจ้างประจำปีงบประมาณ พ.ศ. ๒๕๖๕ สรุปรายละเอียด ได้ดังนี้

๑. จัดซื้อจัดจ้างโดยวิธีประกวดราคาอิเล็กทรอนิกส์ (e-bidding)	จำนวน ๖	โครงการ
๒. จัดซื้อจัดจ้างโดยวิธีคัดเลือก	จำนวน ๕	โครงการ
๓. จัดซื้อจัดจ้างโดยวิธีเฉพาะเจาะจง	จำนวน ๒๓๗	โครงการ

ตารางแสดงร้อยละของวิธีการจัดซื้อจัดจ้าง

	จำนวน (โครงการ)	ร้อยละ
๑. วิธีประกวดราคาอิเล็กทรอนิกส์ (e-bidding)	๖	๒.๔๒
๒. วิธีคัดเลือก	๕	๒.๐๒
๓. วิธีเฉพาะเจาะจง	๒๓๗	๙๕.๕๖
รวม	๒๔๘	๑๐๐

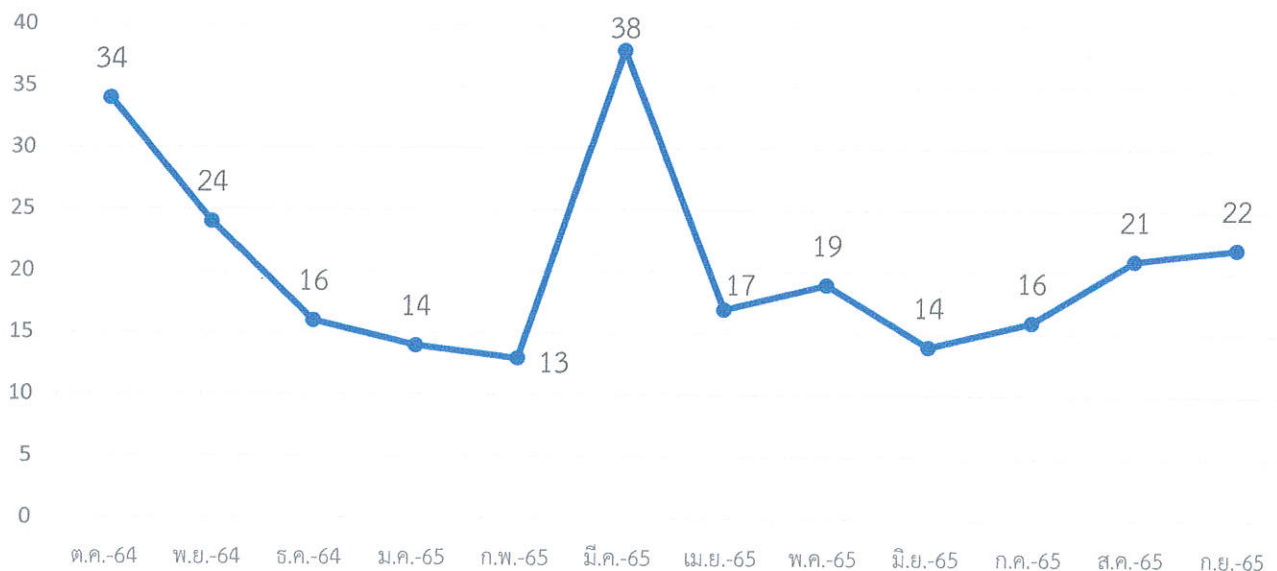
แผนภูมิแสดงร้อยละของวิธีการจัดซื้อจัดจ้าง



รายงานสรุปจำนวนโครงการที่จัดซื้อจัดจ้าง ในปีงบประมาณ พ.ศ.๒๕๖๕
 จำแนกวิธีการจัดซื้อจัดจ้าง (รายเดือน)

เดือน	วิธีการจัดซื้อจัดจ้าง			รวม
	วิธีประกวดราคาอิเล็กทรอนิกส์	วิธีคัดเลือก	วิธีเฉพาะเจาะจง	
ตุลาคม ๒๕๖๔	-	๑	๓๓	๓๔
พฤศจิกายน ๒๕๖๔	-	๒	๒๒	๒๔
ธันวาคม ๒๕๖๔	-	๒	๑๔	๑๖
มกราคม ๒๕๖๕	-	-	๑๔	๑๔
กุมภาพันธ์ ๒๕๖๕	-	-	๑๓	๑๓
มีนาคม ๒๕๖๕	๒	-	๓๖	๓๘
เมษายน ๒๕๖๕	-	-	๑๗	๑๗
พฤษภาคม ๒๕๖๕	-	-	๑๙	๑๙
มิถุนายน ๒๕๖๕	-	-	๑๔	๑๔
กรกฎาคม ๒๕๖๕	๑	-	๑๕	๑๖
สิงหาคม ๒๕๖๕	๑	-	๒๐	๒๑
กันยายน ๒๕๖๕	๒	-	๒๐	๒๒
รวม	๖	๕	๒๓๗	๒๔๘

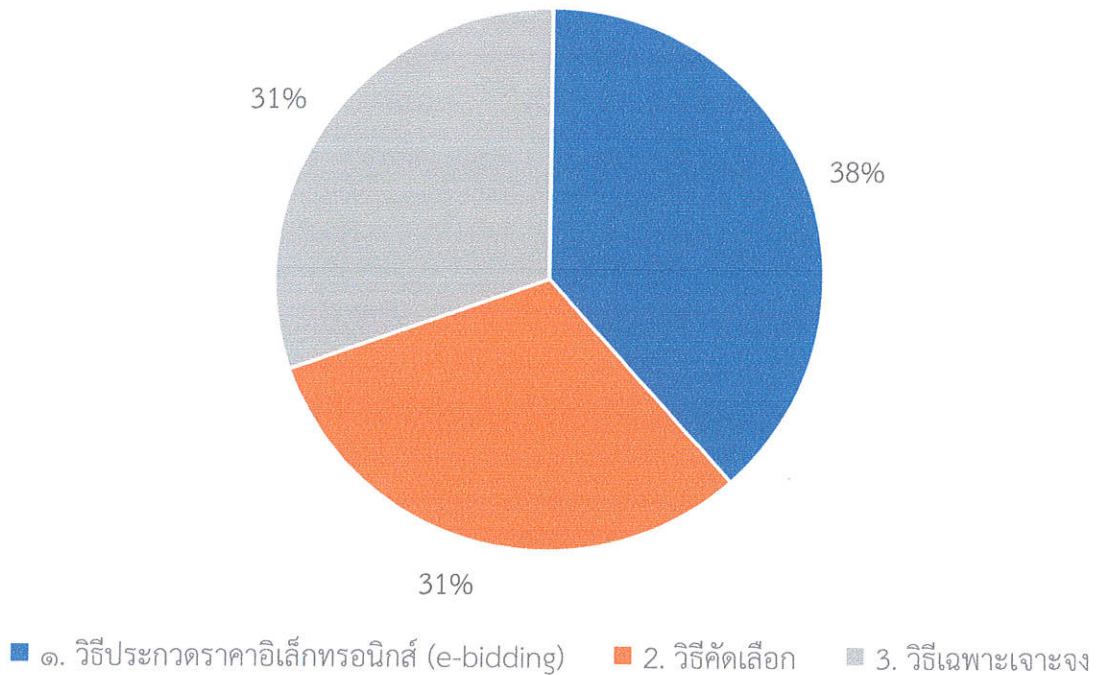
กราฟสรุปจำนวนโครงการที่จัดซื้อจัดจ้าง ในปีงบประมาณ พ.ศ.๒๕๖๕
 จำแนกวิธีการจัดซื้อจัดจ้าง (รายเดือน)



ตารางแสดงร้อยละของเงินงบประมาณจำแนกตามวิธีการจัดซื้อจัดจ้าง

วิธีการจัดซื้อจัดจ้าง	เงินงบประมาณ(บาท)	ร้อยละ
๑. วิธีประกวดราคาอิเล็กทรอนิกส์ (e-bidding)	๙,๙๗๒,๘๐๐.๐๐	๓๘.๕๓
๒. วิธีคัดเลือก	๘,๑๒๘,๐๐๐.๐๐	๓๑.๕๐
๓. วิธีเฉพาะเจาะจง	๗,๙๒๒,๓๕๒.๕๑	๓๐.๐๗
รวม	๒๕,๘๘๒,๒๕๘.๐๙	๑๐๐

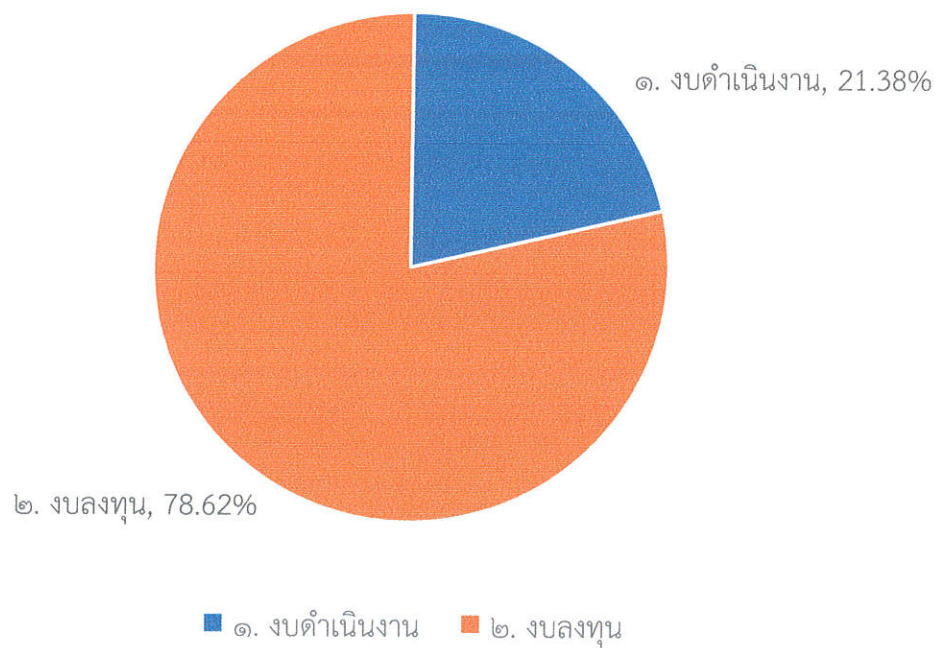
แผนภูมิแสดงร้อยละของวิธีการจัดซื้อจัดจ้าง



ตารางแสดงร้อยละของเงินงบประมาณจำแนกตามงบรายจ่าย

งบค่าใช้จ่าย	เงินงบประมาณ(บาท)	ร้อยละ
๑. งบดำเนินงาน	๕,๕๓๕,๓๕๘.๐๙	๒๑.๓๘
๒. งบลงทุน	๒๐,๓๕๐,๙๐๐.๐๐	๗๘.๖๒
รวม	๒๕,๘๘๖,๒๕๘.๐๙	๑๐๐

แผนภูมิแสดงร้อยละของวิธีการจัดซื้อจัดจ้าง



ปัญหาและอุปสรรค

๑. ระบบจัดซื้อจัดจ้างภาครัฐ (e-GP) ไม่ค่อยเสถียรและมีการปรับปรุงบ่อย ทำให้มีความล่าช้าและไม่สะดวกในการลงระบบ
๒. ปริมาณงานจัดซื้อจัดจ้างมีจำนวนมากไม่สอดคล้องกับเจ้าหน้าที่ที่ปฏิบัติงาน
๓. เจ้าหน้าที่ของหน่วยงานที่ได้รับมอบให้เกี่ยวกับงานจัดซื้อจัดจ้าง และงานพัสดุของหน่วยงานมีไม่เพียงพอ และมีภาระงานในหน้าที่มากทำให้ไม่มีเวลาปฏิบัติหน้าที่ในคณะกรรมการซื้อหรือจ้างที่ได้รับมอบหมาย

แนวทางการแก้ไขปัญหา และข้อเสนอแนะ

๑. จัดตั้งกรอบอัตรากำลังเจ้าหน้าที่เพิ่มปฏิบัติงานด้านพัสดุ