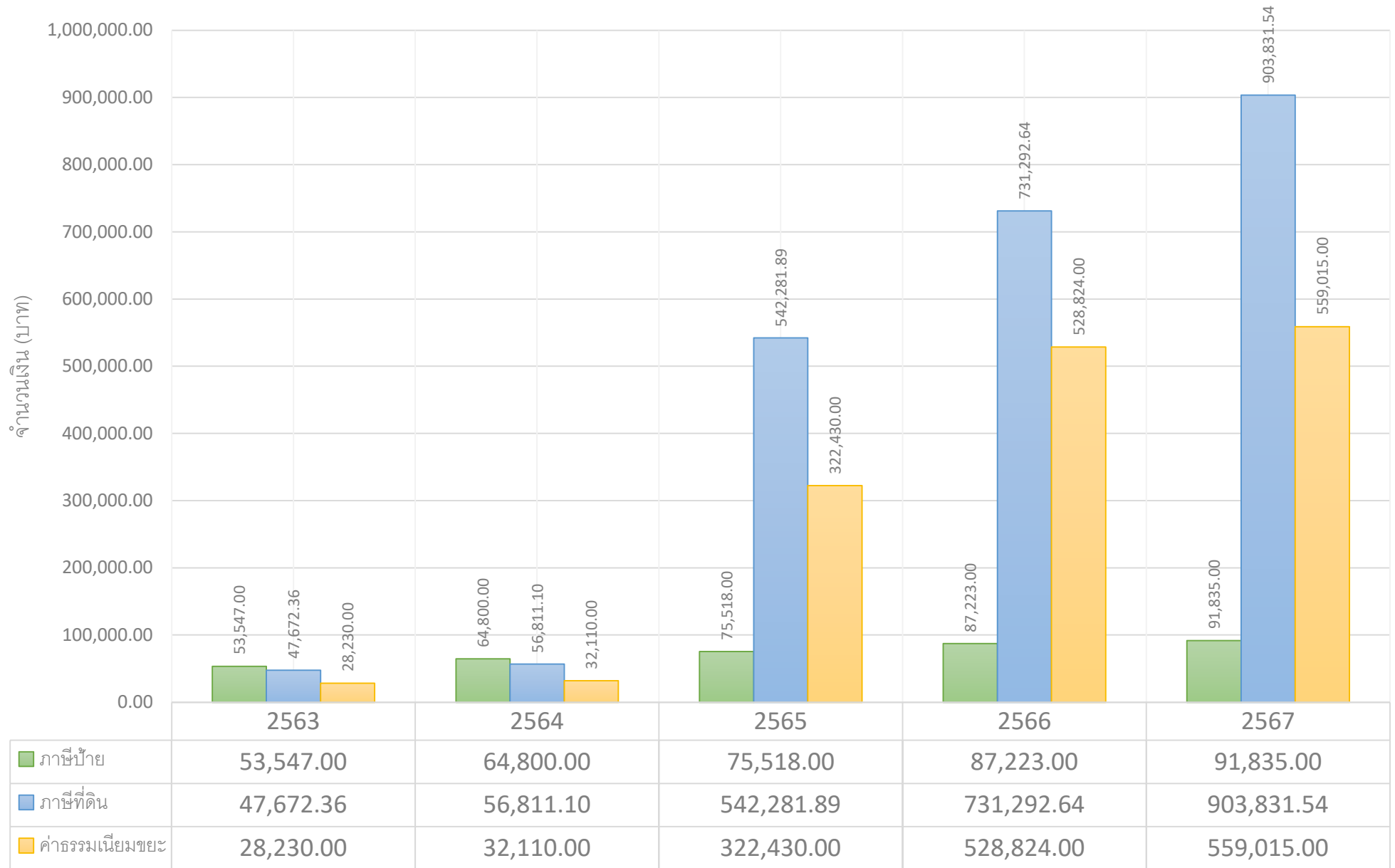
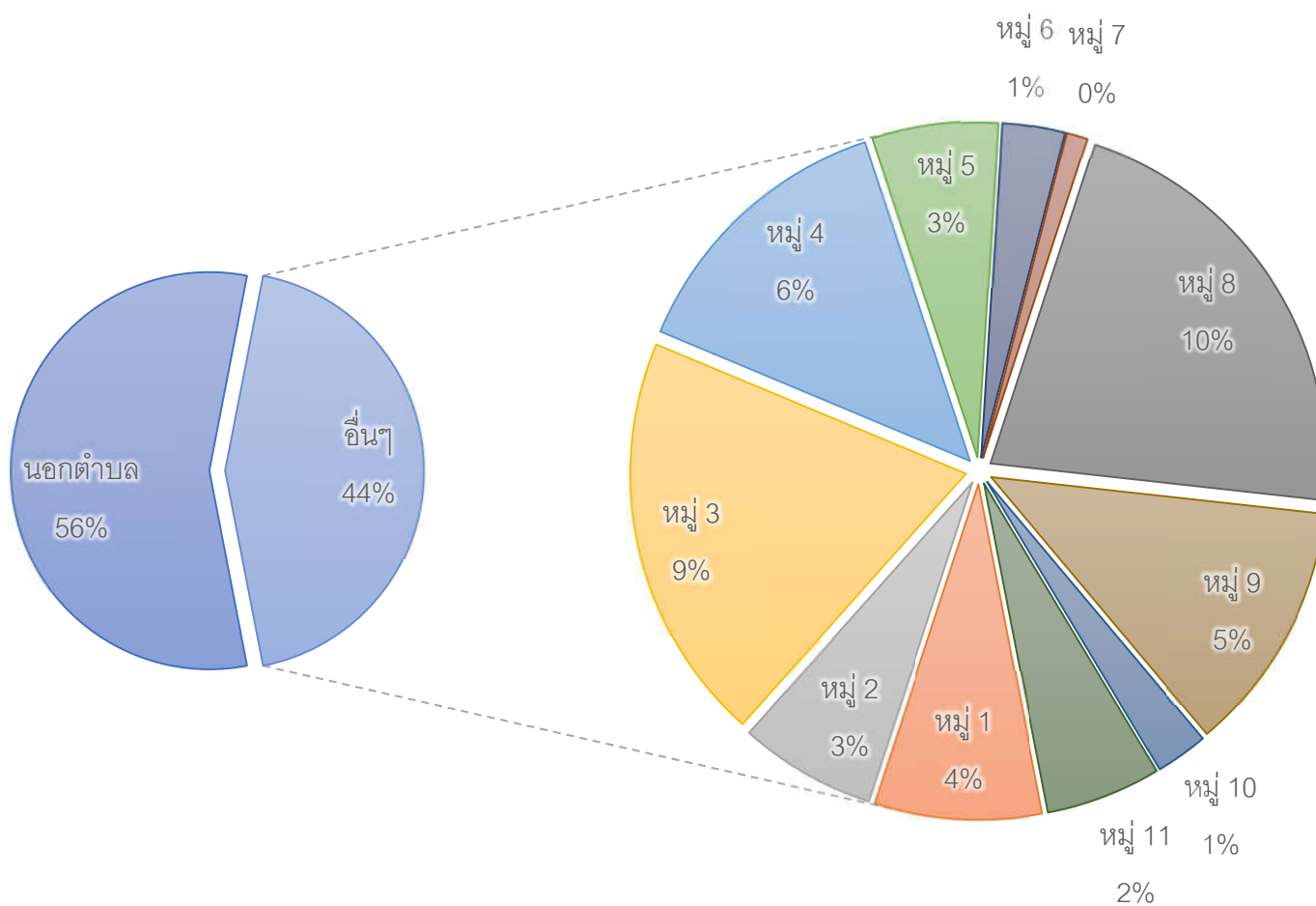


รายได้จากการจัดเก็บภาษีที่ดิน ภาษีป้าย และค่าธรรมเนียมขยะ
ปี 2563 - 2567

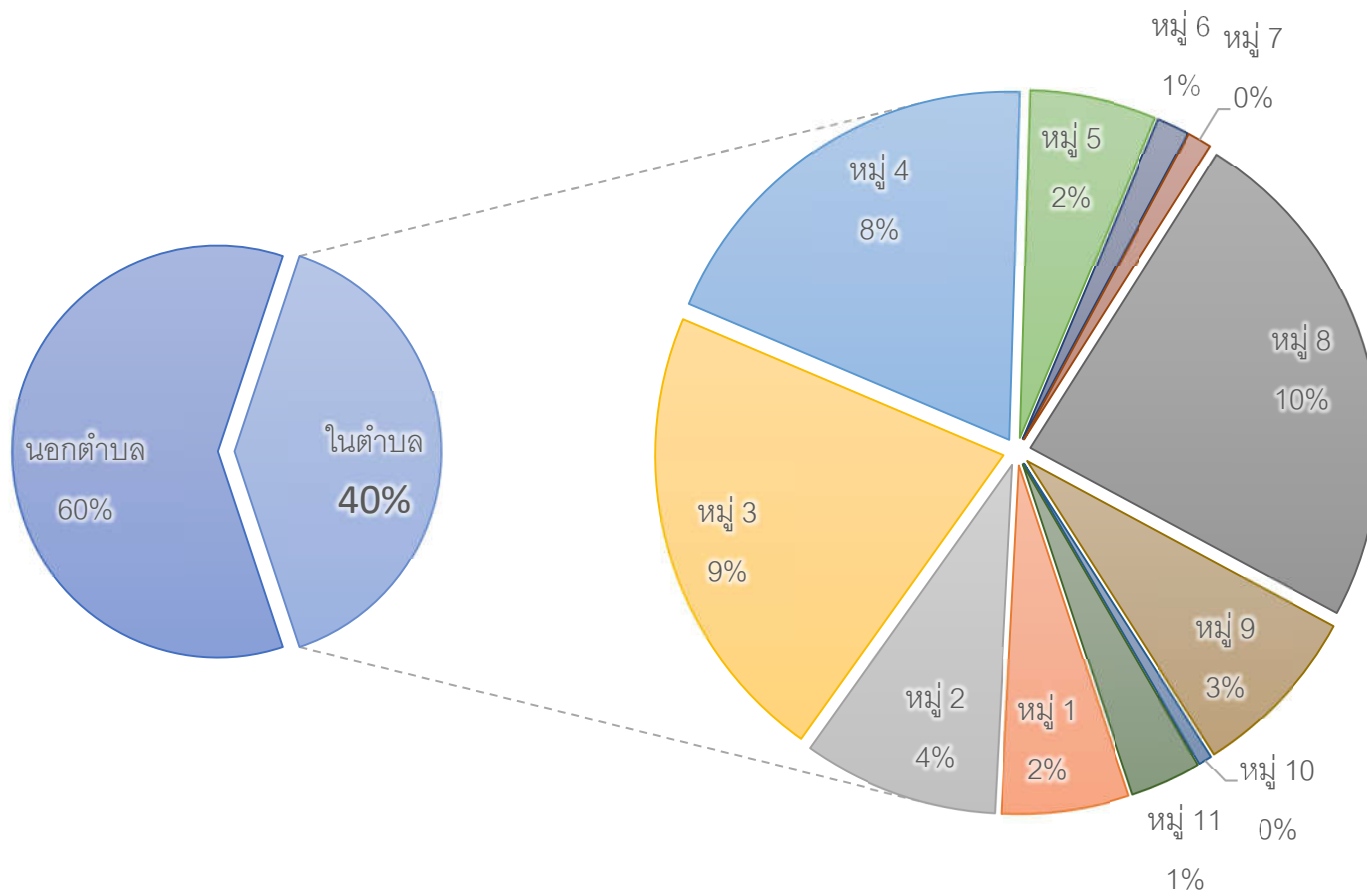


จำนวนรายผู้ชำระภาษีที่ดินฯ ปี 2567



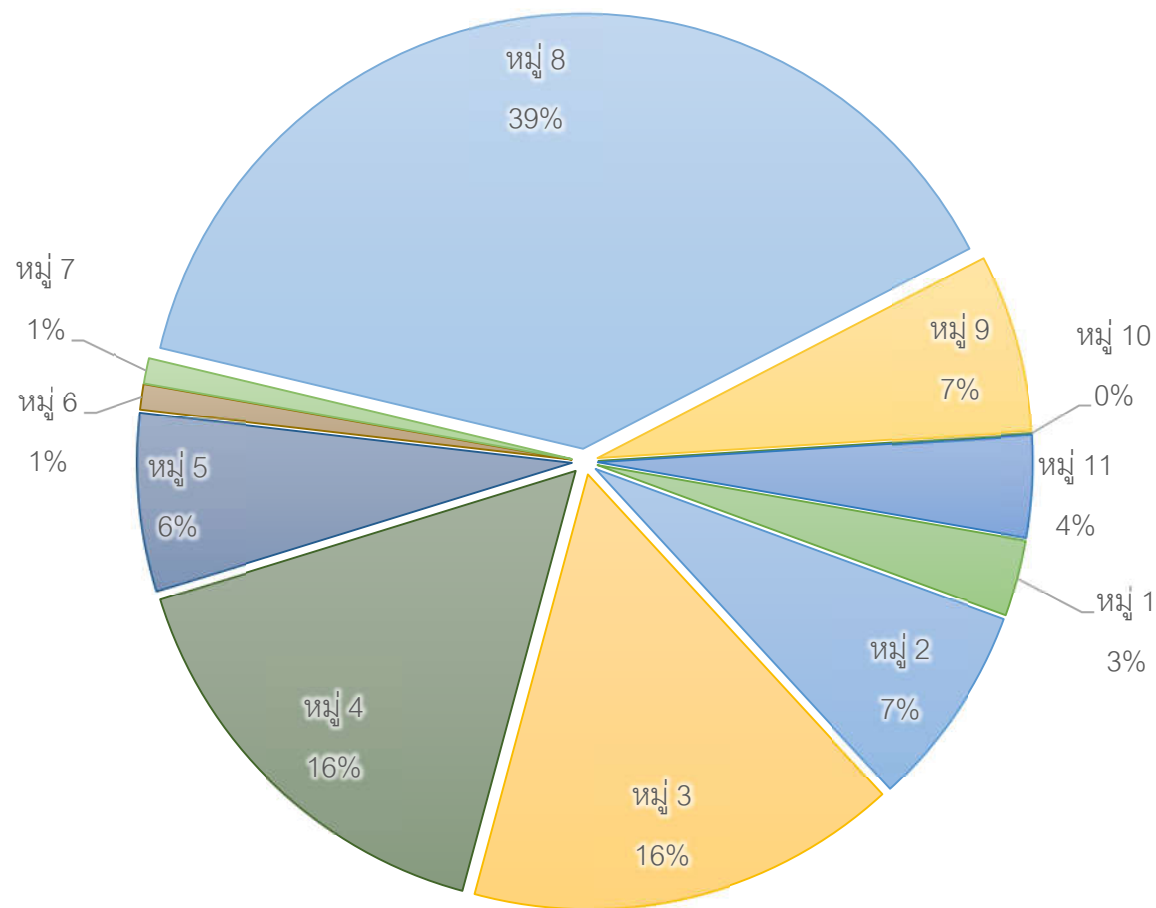
พื้นที่	จำนวนราย
นอกตำบล	253
หมู่ 1	16
หมู่ 2	13
หมู่ 3	39
หมู่ 4	27
หมู่ 5	12
หมู่ 6	6
หมู่ 7	2
หมู่ 8	43
หมู่ 9	24
หมู่ 10	5
หมู่ 11	11
รวม	451

จำนวนเงินภาษีที่ดินฯที่จัดเก็บได้ ปี 2567



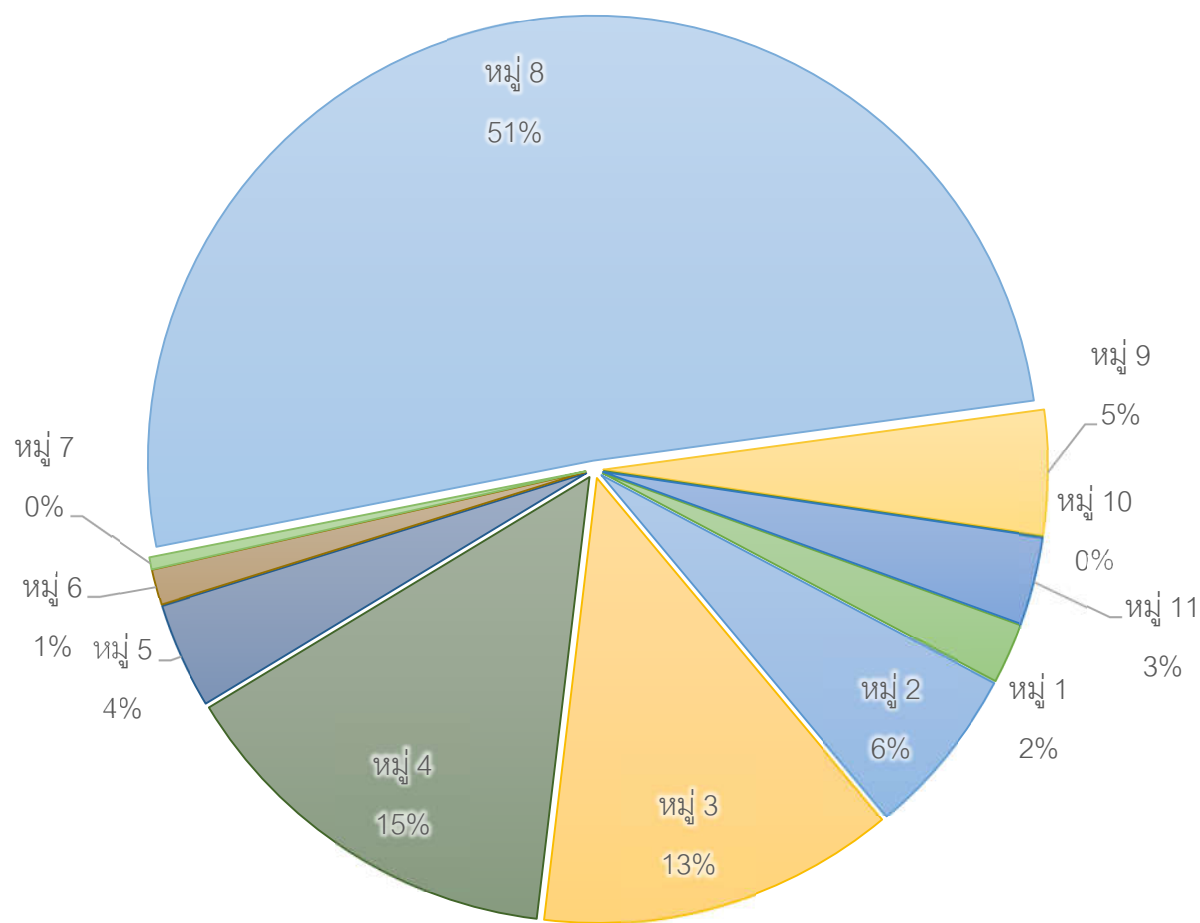
พื้นที่	จำนวนเงิน (บาท)
นอกตำบล	544,140.21
หมู่ 1	21,334.70
หมู่ 2	32,476.78
หมู่ 3	77,433.21
หมู่ 4	68,654.88
หมู่ 5	21,105.92
หมู่ 6	5,480.74
หมู่ 7	4,044.41
หมู่ 8	85,890.19
หมู่ 9	29,112.75
หมู่ 10	2,293.36
หมู่ 11	11,864.39
รวม	903,831.54

จำนวนรายผู้ชำระภาษีป้าย ปี 2567



พื้นที่	จำนวนราย
หมู่ 1	3
หมู่ 2	8
หมู่ 3	17
หมู่ 4	17
หมู่ 5	7
หมู่ 6	1
หมู่ 7	1
หมู่ 8	41
หมู่ 9	7
หมู่ 10	0
หมู่ 11	4
รวม	106

จำนวนเงินภาษีป้ายที่จัดเก็บได้ ปี 2567



พื้นที่	จำนวนเงิน(บาท)
หมู่ 1	2,014
หมู่ 2	5,667
หมู่ 3	11,917
หมู่ 4	13,261
หมู่ 5	3,538
หมู่ 6	1,172
หมู่ 7	400
หมู่ 8	46,781
หมู่ 9	4,146
หมู่ 10	0
หมู่ 11	2,939
รวม	91,835